

DEMONSTRAÇÃO DOS FLUXOS DE CAIXA

Município: Viadutos



Estado do Rio Grande do Sul

Período: Exercício de 2024

Unidade Gestora: 0001 - CÂMARA MUNICIPAL

R\$ 1,00

	Nota	Exercício Atual
FLUXOS DE CAIXA DAS ATIVIDADES OPERACIONAIS		
Ingressos		608.330,07
Transferências recebidas		608.330,07
Desembolsos		605.198,26
Pessoal e demais despesas		517.533,86
Outros desembolsos operacionais		87.664,40
Fluxo de caixa líquido das atividades operacionais (I)		3.131,81
GERAÇÃO LÍQUIDA DE CAIXA E EQUIVALENTE DE CAIXA (I + II + III)		
Caixa e Equivalente de caixa inicial		1.880,19
Caixa e Equivalente de caixa final		5.012,00

QUADRO DE TRANSFERÊNCIAS RECEBIDAS E CONCEDIDAS

Município: Viadutos
 Estado do Rio Grande do Sul
 Período: Exercício de 2024
 Unidade Gestora: 0001 - CÂMARA MUNICIPAL

R\$ 1,00

	Exercício Atual
TRANSFERÊNCIAS CORRENTES RECEBIDAS	
Intragovernamentais	608.330,07
Total das transferências recebidas	608.330,07

Página 2 de 2


QUADRO DE DESEMBOLSOS DE PESSOAL E DEMAIS DESPESAS POR FUNÇÃO


Município: Viadutos
 Estado do Rio Grande do Sul
 Período: Exercício de 2024
 Unidade Gestora: 0001 - CÂMARA MUNICIPAL

R\$ 1,00

	Exercício Atual
Legislativa	499.471,11
Encargos Especiais	18.062,75
Total dos Desembolsos de Pessoal e Demais Despesas por Função	517.533,86

Nota: A Demonstração dos Fluxos de Caixa é elaborada pelo método direto, isto é, evidencia somente as movimentações ocorridas no caixa e seus equivalentes (bancos). Os valores apresentados consideram a movimentação das contas Intra OFSS.


 Ivone Dallagnol Sartori
 Contadora
 CRC - 63587/RS


 Roberto Cesar Piccoli
 Presidente da Câmara de Vereadores